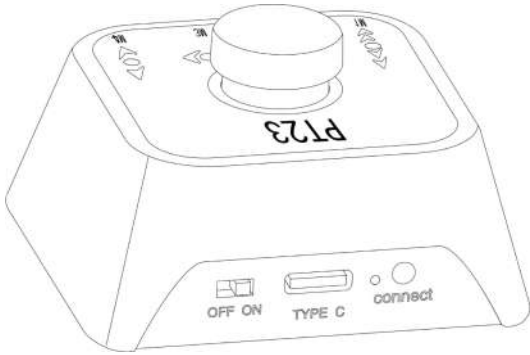


PT23 产品说明书

一、产品图片：



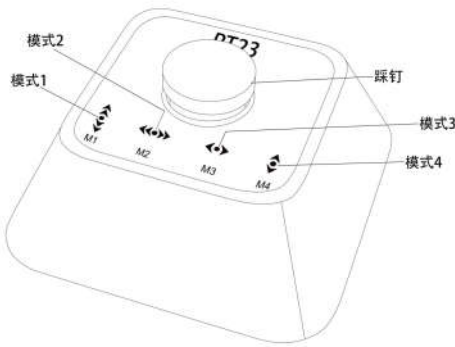
二、产品说明：

PT23 是一款功能强大的蓝牙脚踏多媒体控制器，可以用于电子曲谱、电子书、PPT、图片翻阅，也可用于抖音等短视频 APP 的翻阅。支持安卓、IOS、鸿蒙、Windows 等操作系统。

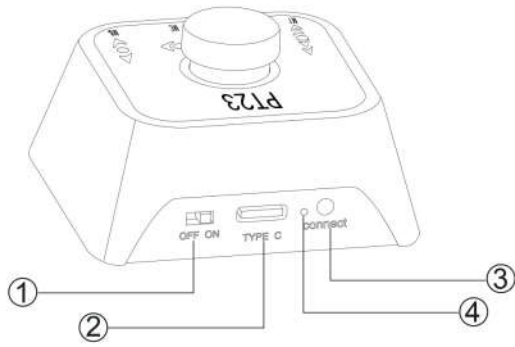
三、产品参数：

- 产品名称：多媒体控制器
- 产品型号：PT23
- 蓝牙版本：蓝牙 5.3
- 蓝牙通讯距离： $\geq 10m$
- 电池：230mAh 可充电锂电池
- 续航：连续使用 73 小时
- 产品尺寸：55*52*30mm
- 产品重量：约 37g

四、功能说明：



| | 功能 | 单踩 | 双踩 | 单踩踩住 | 双踩踩住 |
|------|---------|----|----|------|------|
| 模式 1 | 模拟手动上下翻 | 上翻 | 下翻 | 连续上翻 | 连续下翻 |
| 模式 2 | 模拟手动左右翻 | 左翻 | 右翻 | 连续左翻 | 连续右翻 |
| 模式 3 | 左右翻 | 左翻 | 右翻 | 连续左翻 | 连续右翻 |
| 模式 4 | 上下翻 | 上翻 | 下翻 | 连续上翻 | 连续下翻 |



1. ON/OFF：电源开关；
2. Type C 接口：充电接口；
3. connect 键：短按模式切换，长按蓝牙配对；
4. 电量/充电指示灯：充电时灯常亮，充满后熄灭，电池电量低于 10%时指示灯每隔 3 秒闪烁一次。

五、使用说明：

1. 电源开关拨到“ON”开机；
2. 长按“connect”键 2 秒使设备进入配对模式（LED 灯慢闪），搜索蓝牙设备，找到“PT23”并点击进行连接，蓝牙连接成功后模式灯常亮。
3. 短按“connect”键可以切换模式。

注意：IOS13 及更高版本系统需要打开辅助触控功能（设置—辅助功能—触控—辅助触控—打开）。